

# PUNO: DÉFICIT HABITACIONAL

## RESUMEN



### POBLACIÓN ESTIMADA 2013

- 1,4 MM habitantes
- 4,6% de la población nacional

### DIVISIÓN POLÍTICA

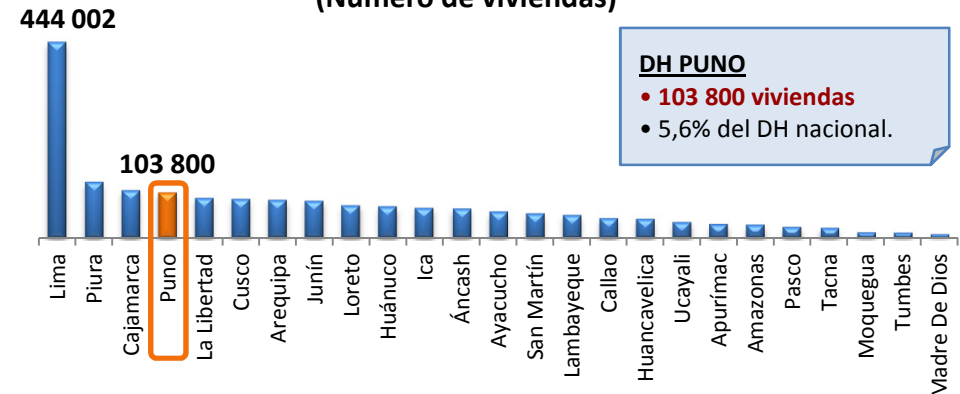
- **13 Provincias:** San Román, Puno, Azángaro, San Antonio de Putina, entre otras

### DÉFICIT HABITACIONAL

- **Déficit Habitacional (DH):** 103 800 viviendas, 6% del DH nacional.
- **DH Cuantitativo (DHC):** 10 659 viviendas, 10% del DH Puno.
- **DH Cualitativo (DHCL):** 93 141 viviendas, 90% del DH Puno.
- **DH Urbano:** 46 844 viviendas, 45% del DH Puno.
- **DH Rural:** 56 956 viviendas, 55% del DH Puno.
- **Provincia con mayor DH:** San Román, 15 029 viviendas, 14% del DH Puno.
- **Distrito con mayor DH:** Juliaca, 14 062 viviendas, 14% del DH Puno.

## DÉFICIT HABITACIONAL

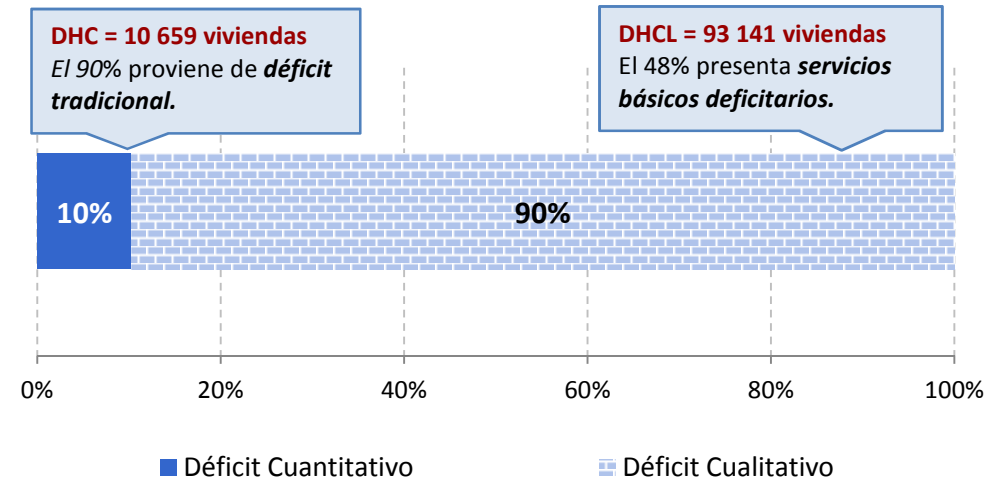
Gráfico N° 1: Déficit Habitacional a nivel nacional (Número de viviendas)



Fuente: Mapa de Déficit Habitacional 2007- INEI  
Elaboración: Oficina de Planeamiento y Desarrollo

## DH CUANTITATIVO Y CUALITATIVO

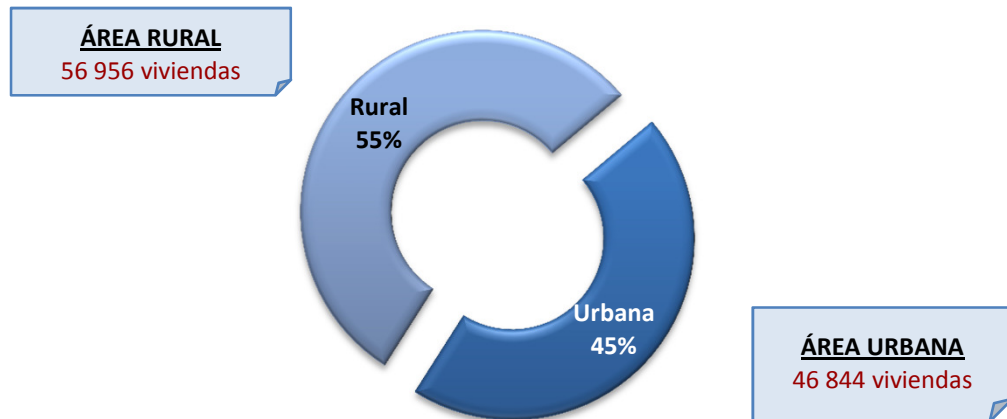
Gráfico N° 2: Déficit Habitacional de Puno, según tipo de déficit (Participación porcentual)



Fuente: Mapa de Déficit Habitacional 2007- INEI  
Elaboración: Oficina de Planeamiento y Desarrollo

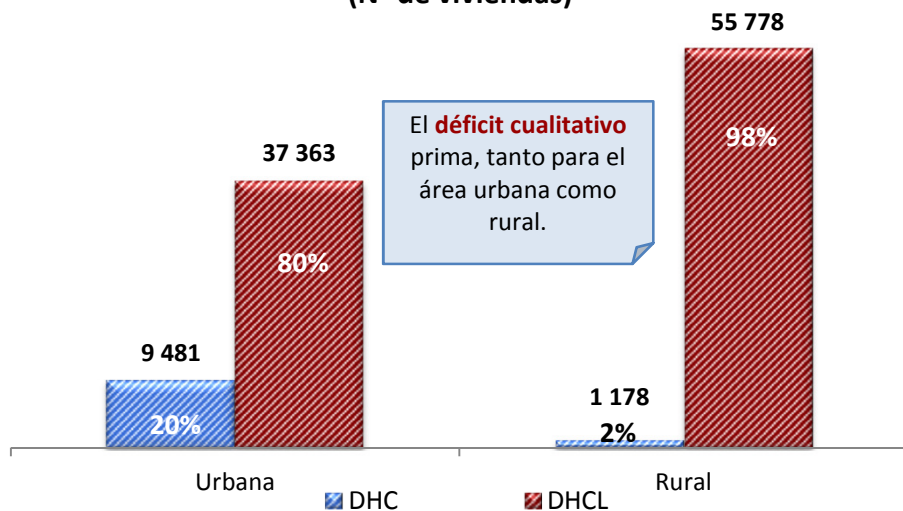
## DH PUNO: URBANO Y RURAL

Gráfico N° 3: Déficit Habitacional de Puno, según área de residencia (Participación porcentual)



Fuente: Mapa de Déficit Habitacional 2007- INEI  
Elaboración: Oficina de Planeamiento y Desarrollo

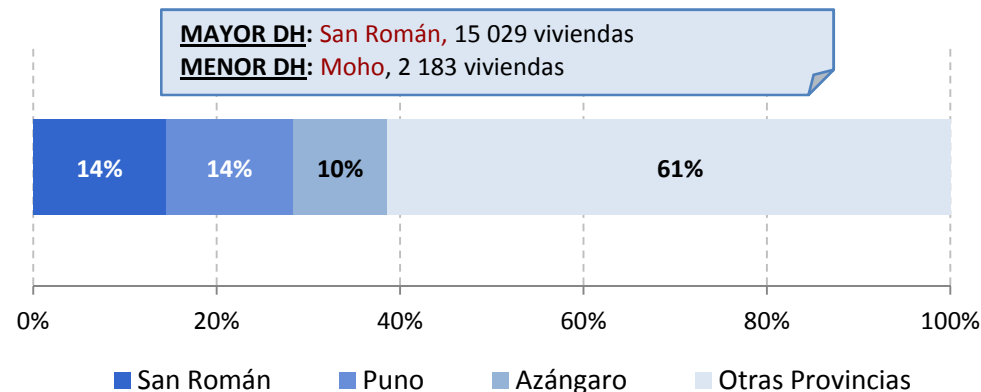
Gráfico N° 4: Déficit Habitacional de Puno, según área de residencia y tipo de déficit (N° de viviendas)



Fuente: Mapa de Déficit Habitacional 2007- INEI  
Elaboración: Oficina de Planeamiento y Desarrollo

## DH PUNO: PROVINCIAS

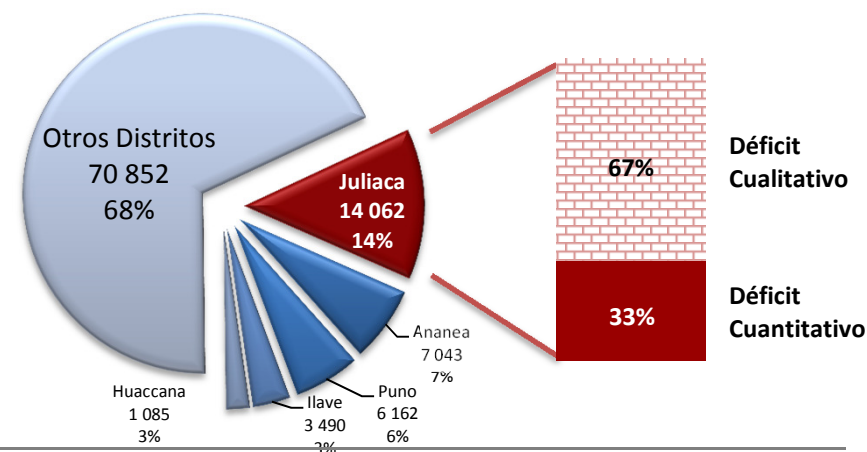
Gráfico N° 5: Déficit Habitacional de Puno, según provincias (Participación porcentual)



Fuente: Mapa de Déficit Habitacional 2007- INEI  
Elaboración: Oficina de Planeamiento y Desarrollo

## DH PUNO: DISTRITOS

Gráfico N° 6: Déficit Habitacional de Puno, según distritos (N° de viviendas - Participación porcentual)



Fuente: Mapa de Déficit Habitacional 2007- INEI  
Elaboración: Oficina de Planeamiento y Desarrollo